

ELECCIONS

PARLAMENT DE CATALUNYA

27S | 2015

RESULTATS

RESULTATS 2012/2015

TOTAL

	2012	2015
Cens	10.657	10.856

PERCENTATGE

	2012	2015	2012	2015
Participació	6.967	8.221	65,37%	75,73%
Abstenció	3.690	2.635	34,63%	24,27%

	2012	2015	2012	2015
Vots candidatures	6.765	8.139	97,10%	99,00%
Blanc	117	55	1,68%	0,67%
Nuls	85	27	1,22%	0,33%

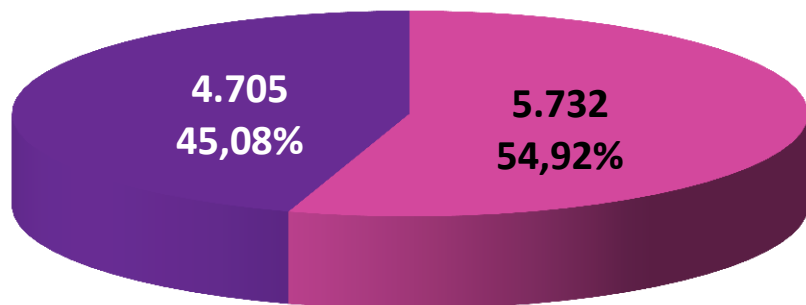
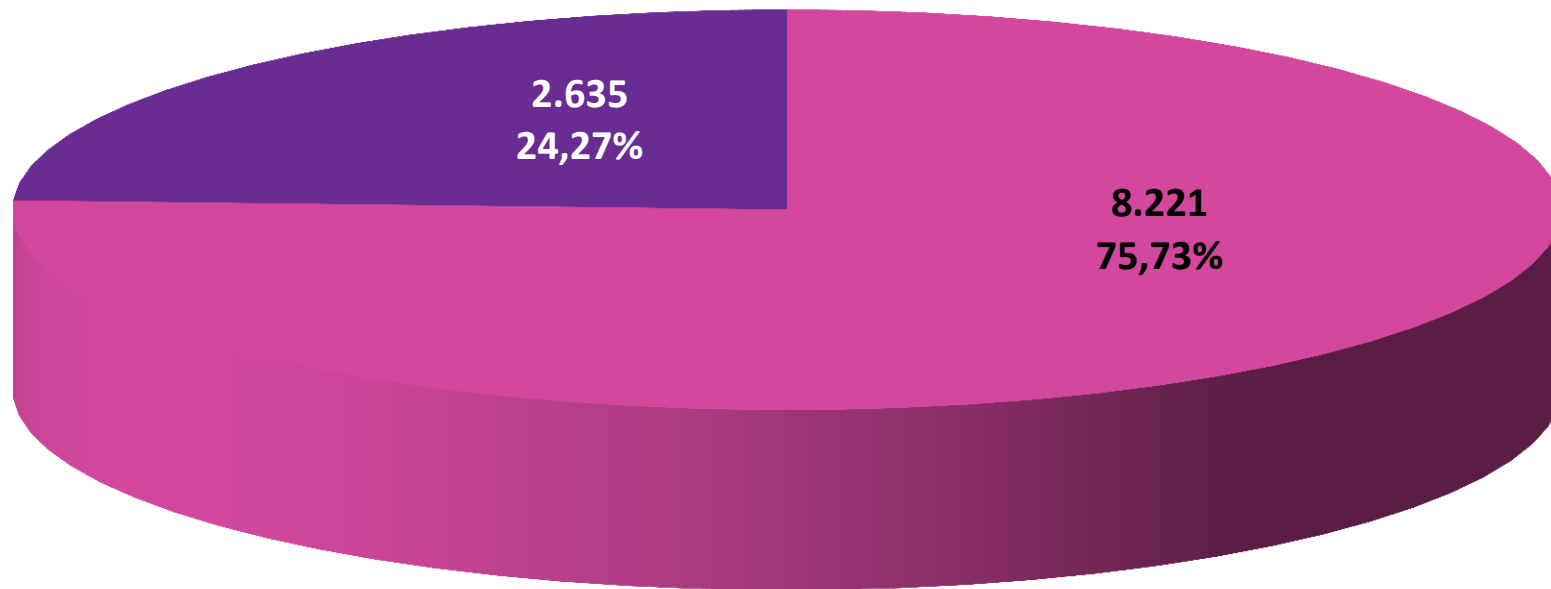
	2012	2015	2012	2015
JxSí	0	2.614	0,00%	31,90%
CUP	161	521	2,34%	6,36%
PSC	1.037	1.428	15,07%	17,43%
CatSíqueesPot	0	801	0,00%	9,78%
PP	946	628	13,75%	7,66%
C's	758	1.850	11,01%	22,58%
UDC	0	189	0,00%	2,31%
PACMA	0	78	0,00%	0,95%
RECORTES CERO	0	30	0,00%	0,37%

Participació

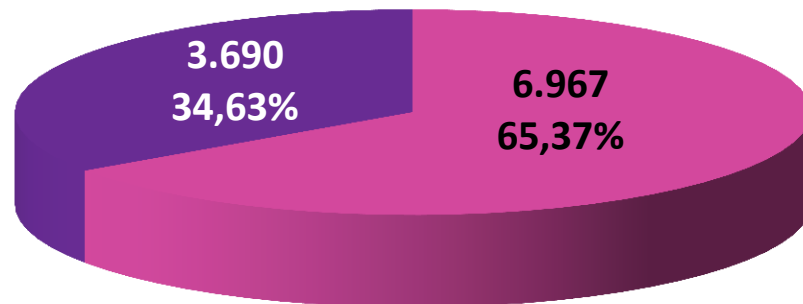
2015

■ Participació

■ Abstenció

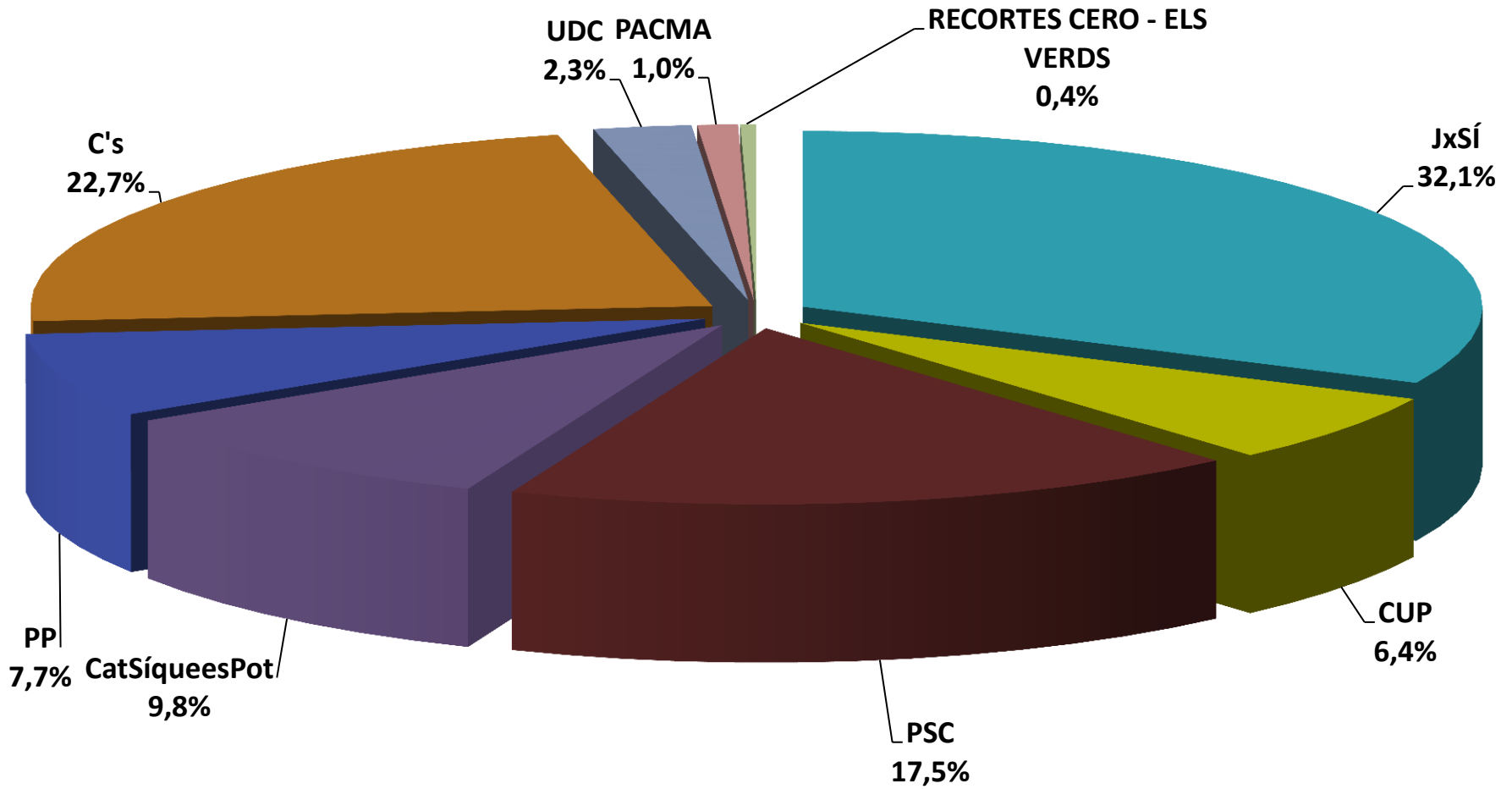


2010

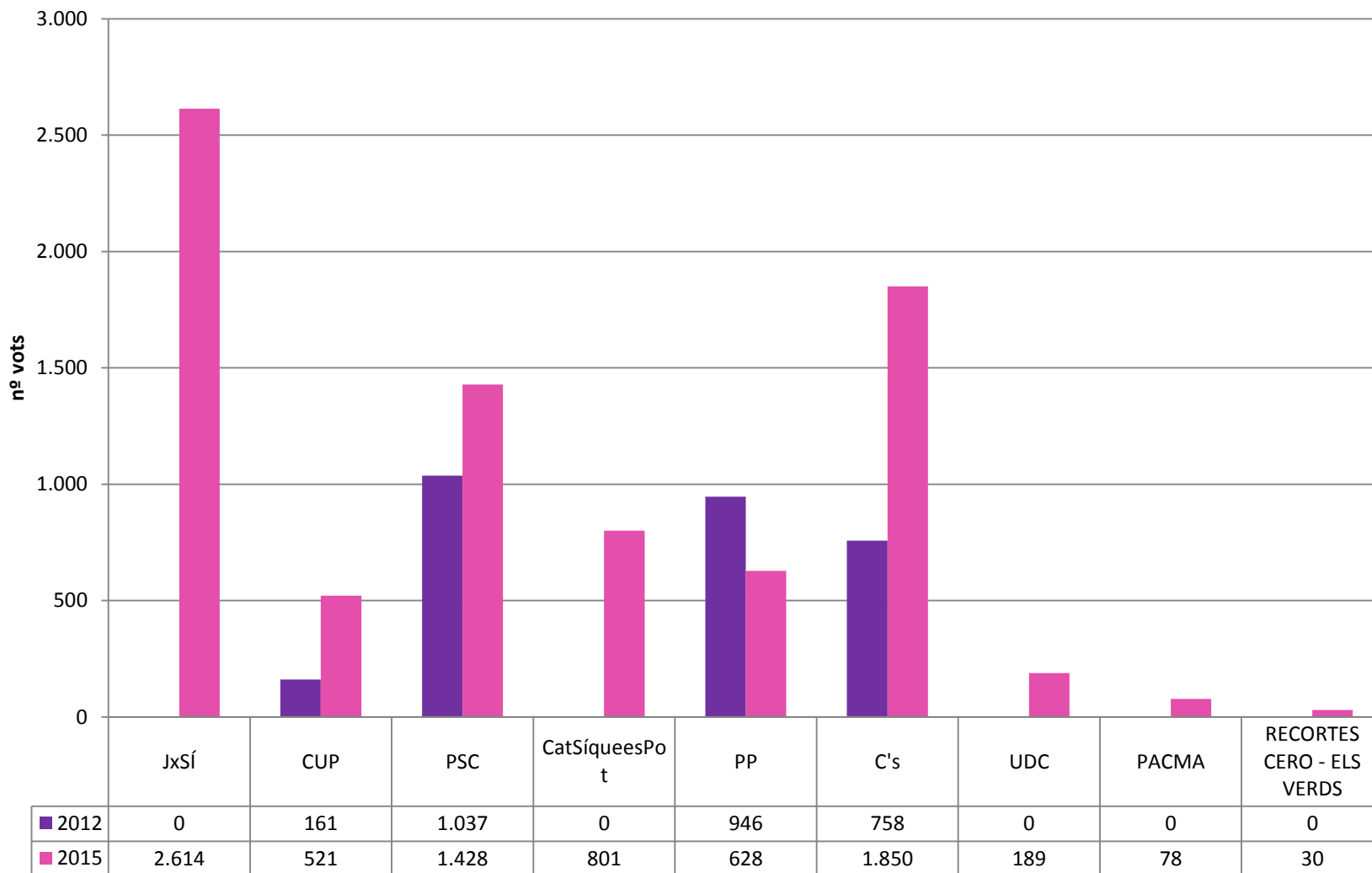


2012

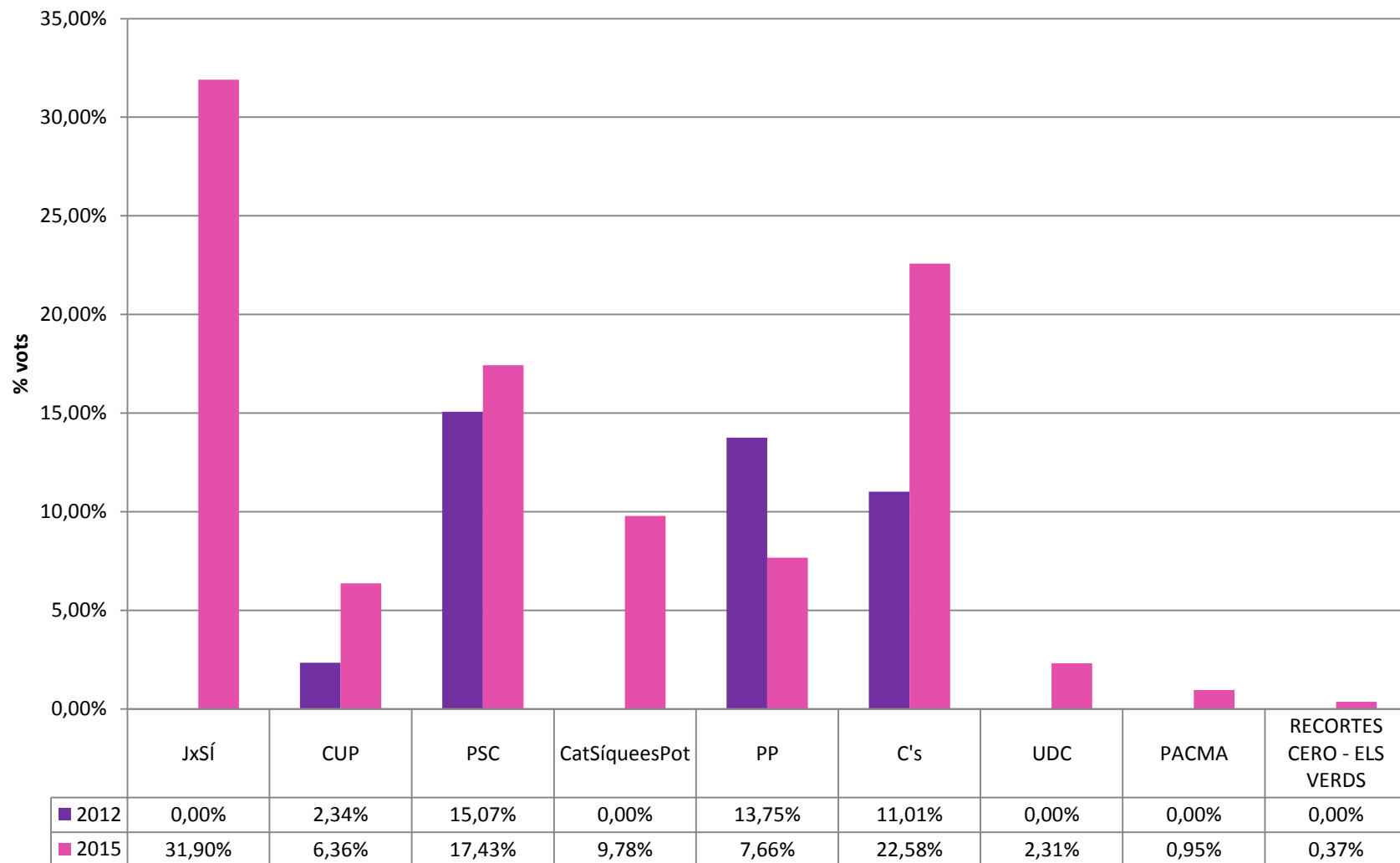
% de vots per partits



Vots per partits (2012/2015)



Vots per partits % (2012/2015)



VOTS (per secció)

	1A	1B	1C	2A	2B	3A	3B	4U	5A	6A	6B	7A	7B	7C	8A	
Total Vots	460	449	462	625	694	520	519	631	636	479	568	439	531	473	735	
Vots Blanc	4	1	2	7	3	0	2	6	3	6	2	7	4	3	5	
Vots nuls	1	2	4	4	2	1	3	1	1	1	2	0	0	2	3	
Vots partits	455	446	456	614	689	519	514	624	632	472	564	432	527	468	727	
JxSí	151	130	157	201	229	250	212	263	130	120	151	133	144	166	177	
PSC	78	79	85	131	145	62	80	86	115	77	121	60	81	70	158	
PP	32	26	31	38	40	33	25	44	57	53	70	30	45	38	66	
UDC	9	6	14	12	18	16	22	17	13	17	7	5	13	11	9	
C's	109	102	97	125	141	84	87	104	203	121	127	111	151	113	175	
CatSíqueesPot	39	60	40	62	60	41	58	41	69	47	45	56	50	41	92	
CUP	29	33	27	37	49	28	25	63	37	29	34	29	37	26	38	
PACMA	6	7	5	5	5	4	5	1	6	5	6	6	6	2	9	
RECORTES CER	2	3	0	3	2	1	0	5	2	3	3	2	0	1	3	
	TOTAL								PERCENTATGE							
	1	2	3	4	5	6	7	8	1	2	3	4	5	6	7	8
Cens	1.883	1.748	1.324	833	843	1.384	1.920	921	10.856							
Abstenció	512	429	285	202	207	337	477	186	2.635	27,2%	24,5%	21,5%	24,2%	24,6%	24,3%	24,8%
Total Vots	1.371	1.319	1.039	631	636	1.047	1.443	735	8.221	72,8%	75,5%	78,5%	75,8%	75,4%	75,7%	79,80%
Vots Blanc	7	10	2	6	3	8	14	5	55	0,4%	0,6%	0,2%	0,7%	0,4%	0,6%	0,7%
Vots nuls	7	6	4	1	1	3	2	3	27	0,4%	0,3%	0,3%	0,1%	0,1%	0,2%	0,33%
JxSí	438	430	462	263	130	271	443	487	2.924	32,1%	32,7%	44,6%	41,7%	20,5%	26,0%	30,7%
PSC	242	276	142	86	115	198	211	309	1.579	17,7%	21,0%	13,7%	13,7%	18,1%	19,0%	14,6%
PP	89	78	58	44	57	123	113	149	711	6,5%	5,9%	5,6%	7,0%	9,0%	11,8%	7,8%
UDC	29	30	38	17	13	24	29	33	213	2,1%	2,3%	3,7%	2,7%	2,0%	2,3%	2,0%
C's	308	266	171	104	203	248	375	439	2.114	22,6%	20,3%	16,5%	16,5%	32,0%	23,8%	26,0%
CatSíqueesPot	139	122	99	41	69	92	147	183	892	10,2%	9,3%	9,6%	6,5%	10,9%	8,8%	10,2%
CUP	89	86	53	63	37	63	92	101	584	6,5%	6,5%	5,1%	10,0%	5,8%	6,0%	6,4%
PACMA	18	10	9	1	6	11	14	17	86	1,3%	0,8%	0,9%	0,2%	0,9%	1,1%	1,0%
RECORTES CER	5	5	1	5	2	6	3	4	31	0,4%	0,4%	0,1%	0,8%	0,3%	0,6%	0,28%
Vots vàlids (partits+blancs)	1.364	1.313	1.035	630	635	1.044	1.441	1727	9.189							