

Els guals i les voreres que es construeixen en els edificis de nova planta, o en els edificis ja existents, hauran de tenir les característiques aquí especificades.

Les voreres, en tots els casos, s'han de pavimentar amb les indicacions grafiades en els detalls adjunts i mitjançant un panot de ciment de color gris de nou pastilles, excepte:

- A la urbanització del Lledoner, on el panot ha de ser de ciment de color vermell i estriat.
- A la urbanització de les Bassioles, on el paviment serà de formigó raspat amb un gruix de 12mm.

En l'execució de la vorera, també caldrà:

- Arranjar i substituir les vorades malmeses, tenint cura especial dels serveis soterrats existents. En cas que es produeixin desperfectes, s'haurà d'avisar a la companyia subministradora i reparar-ho.
- Si l'espai que ha d'ocupar el gual afecta algun element de mobiliari urbà, element d'enllumenat públic o arbrat, prèviament caldrà comunicar-ho als Serveis Tècnics Municipals.
- Durant l'execució es procedirà a la seva senyalització d'acord amb la normativa de seguretat i salut en la construcció.

En cap cas es perllongarà amb obra afegida, la inclinació de la peça prefabricada que forma el gual, a fi de no envair el tram de via pública destinat al trànsit rodat. En la seva construcció no es pot variar en cap punt la rasant de la vorera.

Els guals s'hauran d'ajustar a alguna de les següents tipologies, en funció de l'amplada de la vorera (vegeu gràfics detallats en el dors d'aquest document):

A- VORERES D'AMPLADA INFERIOR O IGUAL A 1.20 m

Les peces de gual han de ser de formigó prefabricat, d'igual gruix que la vorada, amb rampa a 45°, tipus GUAL "SERIE H VEHICLES" d'ICA, o "V-17" de BREINCO, o equivalent.

B- VORERES D'AMPLADA SUPERIOR A 1.20m I INFERIOR A 1.60m

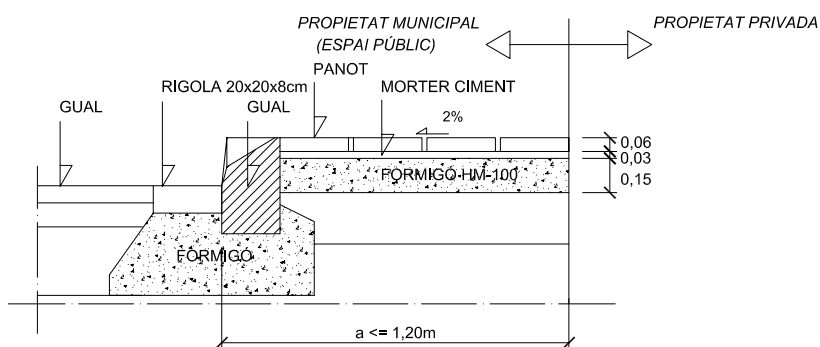
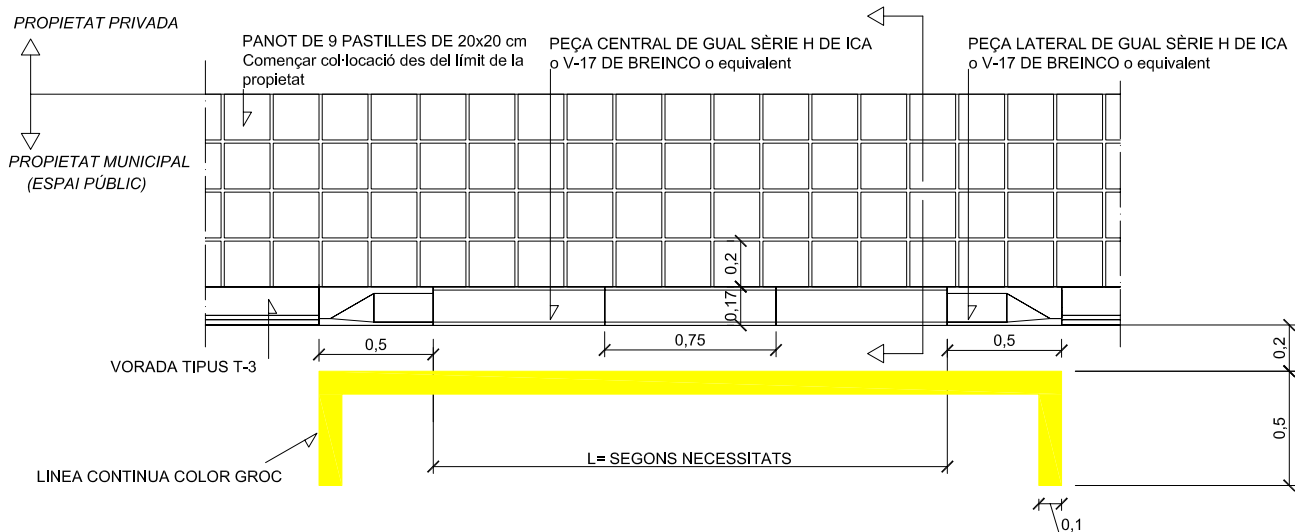
Les peces de gual han de ser de formigó prefabricat, de 0.35M de gruix o profunditat, tipus GUAL "MANRESA" d'ICA, o "V-35" de BREINCO, o equivalent.

C- VORERES D'AMPLADA IGUAL O SUPERIOR A 1.60m

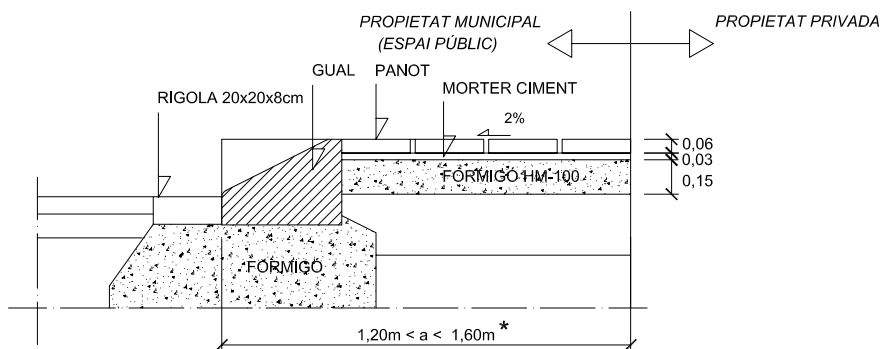
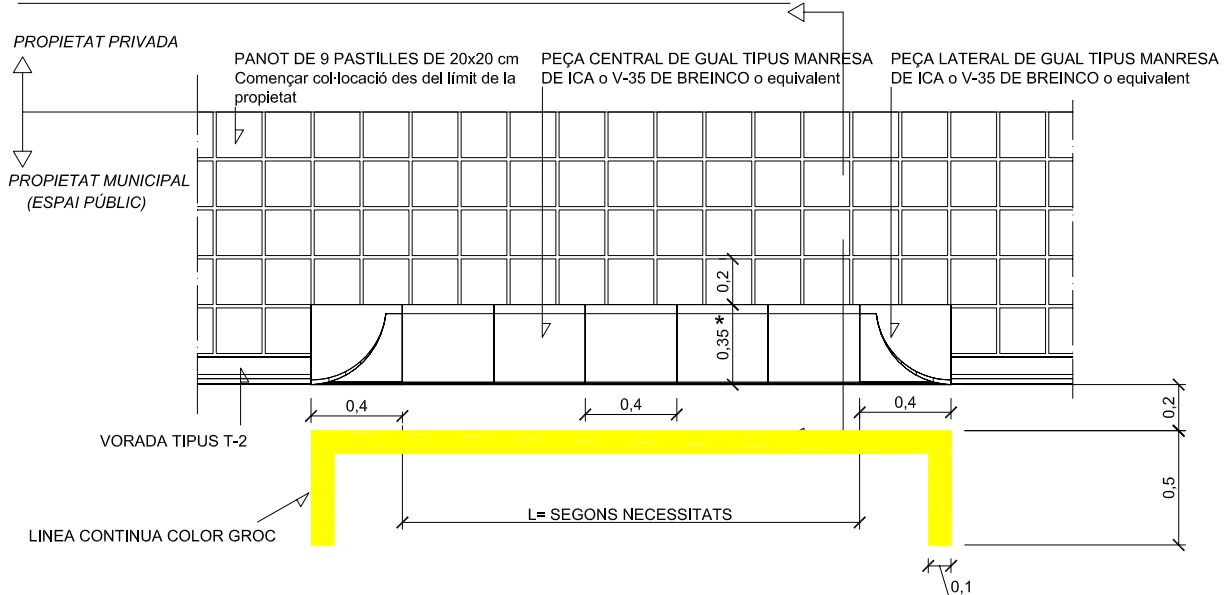
Les peces de gual han de ser de formigó prefabricat de 0.75m de gruix, tipus GUAL "ICS ESTÀNDARD" d'ICA, o equivalent.

Davant els accessos autoritzats s'ha de pintar a la calçada, a una distància de 20 cm de la vorada i paral·lela a aquesta, una línia continua de 10cm d'ample de color groc (segons UNE 48 103, referència B-502) i amb la longitud concedida a la llicència, que en els seus extrems finalitzarà amb una altra línia, formant angle recte de 50 cm de longitud.

A. VORERES D'AMPLADA INFERIOR O IGUAL A 1.20 m:



B. C. VORERES D'AMPLADA SUPERIOR A 1.20 m :



(*): en amplada de vorera igual o superior a 1,60 m la peça serà de 0,57 cm.